



# Mercedes-Benz Citaro O530 FL LE - FR

Sur ce document, vous trouverez toutes les informations nécessaires sur le véhicule.

[Introduction](#)

[Repaints](#)

[Fonctionnalités](#)

[Avant urbain/interurbain - Fonction 1](#)

[Enjoliveurs - Fonction 2](#)

[Caches écrous - Fonction 3](#)

[Vitres sur la girouette - Fonction 4 et 5](#)

[Face avant plate - Fonction 6](#)

[Rétroviseur droit - Fonction 7](#)

[Changelog](#)

[v1.0](#)

[Credits](#)

## Introduction

Nommé Citaro, il fut produit de 1997 à 2011. Il sera relooké en 2006 (modèles dits Facelift) et recevra de nouvelles motorisations. L'autobus est disponible en version courte (10 m) et standard (12 m).

En 2010, Mercedes-Benz produit une série de 15 autobus Citaro d'une longueur de 13 mètres pour le réseau Star de Rennes. Ce véhicule est reconnaissable à son empattement allongé.

Le Citaro Facelift est également disponible en version interurbaine : Citaro Ü.

Le Citaro Facelift est également disponible en version interurbaine : Citaro FL LE et FL LE Ü.

Motorisation : OM 457 hLA



Rejoignez notre serveur Discord : <https://discord.gg/9Y3Nnt4wX6>



Vous êtes un créateur/une créatrice ? Vous recherchez plus de contenus ? Venez jeter un coup d'œil sur notre page communautaire : <https://community.agoprojects.fr/public/>

## Repaints


Les textures blanches sont disponibles dans le dossier " **Templates** ". Le fichier **.txt** pour les templates est disponible dans le dossier éponyme.

Voici l'explication de certains templates :



Stickers.png

- 1 : Couleur du bouton "Arrêt demandé"
- 2 : Décompression des portes
- 3 : Zone transparente de la décompression des portes



- 1 : Ne pas toucher
- 2 : Girouette avant, face normale
- 3 : Élément sur le toit
- 4 : Élément de couleur sous le logo Mercedes-Benz à l'avant du véhicule
- 5 : Trappe à carburant
- 6 : Robinets de secours

Photo d'illustration, valable pour tous les templates

## Fonctionnalités

Ce véhicule contient plusieurs fonctionnalités de personnalisation.

Par défaut : Bouton non actionné

Activé : Bouton correspondant au numéro actionné

### Avant urbain/interurbain - Fonction 1



Par défaut



Activé

### Enjoliveurs - Fonction 2



Par défaut



Activé

### Caches écrous - Fonction 3




Par défaut




Activé

### Vitre sur la girouette - Fonction 4 et 5

Cette fonction permet d'activer ou de désactiver la vitre présente sur le côté conducteur. Il est préférable d'activer cette fonction lorsque le repaint cache la girouette côté conducteur.



Par défaut



Activé

## Face avant plate - Fonction 6



Par défaut



Activé

## Rétroviseur droit - Fonction 7



Par défaut



Activé

## Changelog

### v1.0

- Version initiale

## Credits

- Modèle 3D - Véhicule : Turbosquid (Acheté pour Ago'Projects par Nunekas Rodrigues)
- Modèle 3D - Intérieur, tableau de bord : Alterr
- Modèle 3D - Caches écrous : TheFmrr

- Modifications : Showtc, LTC91
- Sons : KRcd
- Textures : Showtc, LTC91, Alterr
- Repaints : LTC91, KRcd
- Bêtas testeurs : Theo\_TC95, soby.tc

Le contenu est sous la licence écrite sur la page du contenu correspondant sur le site [agoprojects.fr](http://agoprojects.fr).

┃ Ago'Projects - Mercedes-Benz Citaro O530 FL LE